






















TABLA 1. Categorización de lesiones del panel de expertas.

	EXPERTA 1	EXPERTA 2	EXPERTA 3	EXPERTA 4	EXPERTA 5	ÍNDICE DE ACUERDO OBSERVADO
Foto 1 	LESCAH	LESCAH	Mixta	LESCAH	LESCAH	0,8
Foto 2 	UPP II	UPP II	UPP II	UPP II	UPP II	1
Foto 3 	Mixta	Mixta	Mixta	Mixta	LESCAH	0,8
Foto 4 	UPP III	UPP IV	UPP IV	UPP IV	UPP IV	0,8
Foto 5 	LESCAH	Multicausal	LESCAH	LESCAH	Mixta	0,6
Foto 6 	No responde	SLTP	UPP IV	SLTP	UPP IV	0,4
Foto 7 	UPP II	UPP II	UPP II	UPP II	UPP II	1
Foto 8 	UPP I	UPP I	UPP I	UPP I	SLTP	0,8
Foto 9 	UPP III	UPP III	UPP IV	UPP IV	UPP IV	0,6
Foto 10 	LESCAH	SLTP	UPP IV	Mixta	UPP IV	0,4
Foto 11 	UPP III	UPP III	UPP III	UPP III	UPP III	1
Foto 12 	Multicausal	Multicausal	UPP IV	Multicausal	UPP IV	0,6
Foto 13 	LESCAH	LESCAH	LESCAH	LESCAH	LESCAH	1
Foto 14 	LESCAH	Mixta	SLTP	Mixta	Mixta	0,6
Foto 15 	UPP I	UPP I	UPP I	UPP I	SLTP	0,8

						
Foto 16 	UPP II	UPP I	UPP II	UPP II	UPP II	0,8
Foto 17 	Mixta	Mixta	SLTP	Mixta	LESCAH	0,6
Foto 18 	UPP III	UPP IV	UPP IV	UPP IV	UPP IV	0,8
Foto 19 	LESCAH	LESCAH	LESCAH	LESCAH	LESCAH	1
Foto 20 	No responde	UPP IV	UPP IV	SLTP	UPP IV	0,6
Foto 21 	UPP III	UPP IV	UPP IV	Multicausal	UPP III	0,4
Foto 22 	SLTP	UPP I	UPP I	SLTP	SLTP	0,6
Foto 23 	UPP II	UPP II	UPP II	LESCAH	UPP II	0,8
Foto 24 	UPP II	UPP II	UPP II	UPP II	UPP II	1

UPP I: úlcera por presión categoría I

UPP II: úlcera por presión categoría II

UPP III: úlcera por presión categoría III

UPP IV: úlcera por presión categoría IV

SLTP: sospecha de lesión de tejidos profundos

LESCAH: lesión cutánea asociada a la humedad

Mixta: lesión mixta humedad-presión

Multicausal: lesión de multicausal con distintas etiologías